

Ανταπόκριση στην Υπερβολική Δόση Οπιοειδών

Ακολουθήστε τα παρακάτω βήματα για τη χορήγηση ενέσιμης ναλοξόνης συσκευασμένη σε αμπούλα

1

ΑΣΦΑΛΕΙΑ

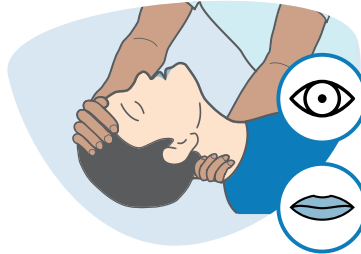
Ελέγξτε την ασφάλεια του ατόμου και του περιγύρου χώρου για τυχόν κινδύνους.



2

ΥΠΕΡΒΟΛΙΚΗ ΔΟΣΗ ΟΠΙΟΕΙΔΩΝ; ΕΛΕΓΤΕ ΓΙΑ ΤΗΝ ΠΑΡΟΥΣΙΑ ΕΝΔΕΙΞΕΩΝ

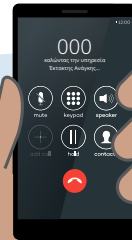
- Δεν ανταποκρίνεται
- Μικρές κόρες των ματιών σαν κεφαλή καρφίτσας
- Δεν αναπνέει κανονικά — ρηχή αργή αναπνοή ή ροχαλητό
- Χλωμό ή κρύο δέρμα, μπλε ή γκριζα χείλη και άκρα δαχτύλων των χεριών



3

ΚΑΛΕΣΤΕ ΤΟ ΤΡΙΠΛΟ ΜΗΔΕΝ (000)


Νομίζω ότι πρόκειται για υπερβολική δόση



4

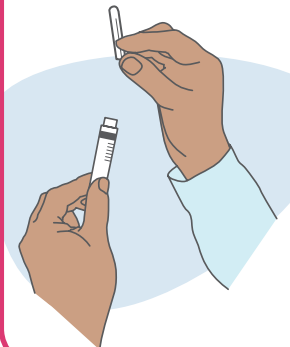
ΞΑΠΛΩΣΤΕ ΤΟ ΑΤΟΜΟ ΣΤΟ ΠΛΑΙ

Τοποθετήστε το άτομο σε θέση ανάντησης.



5

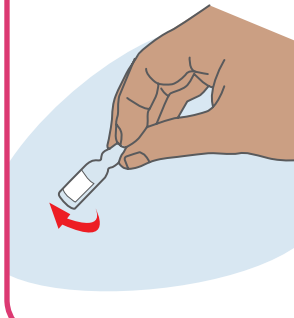
ΣΥΝΔΕΣΤΕ ΤΗ ΒΕΛΟΝΑ ΣΤΗ ΣΥΡΙΓΓΑ



6

ΑΝΑΔΕΥΣΤΕ ΤΗΝ ΑΜΠΟΥΛΑ

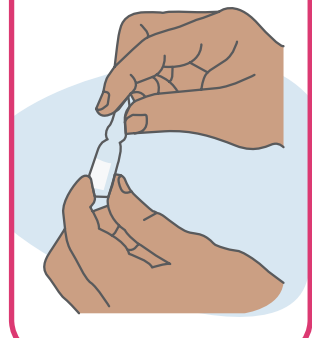
Χτυπήστε απαλά με το δάχτυλο ή αναδεύστε την αμπούλα έτσι ώστε το υγρό να βρίσκεται στη βάση.



7

ΚΡΑΤΗΣΤΕ ΤΗΝ ΑΜΠΟΥΛΑ

Κρατήστε τη βάση της αμπούλας με το ένα χέρι και πιάστε την κορυφή της με τον αντίχειρα και τον δείκτη του άλλου χεριού.

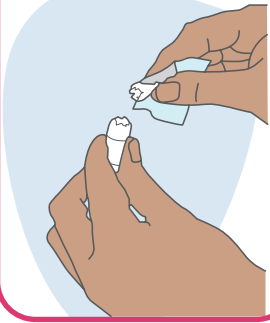


συνεχίζεται στην επόμενη σελίδα

8

ΠΙΕΣΤΕ ΣΠΑΖΟΝΤΑΣ ΤΗΝ ΑΜΠΟΥΛΑ

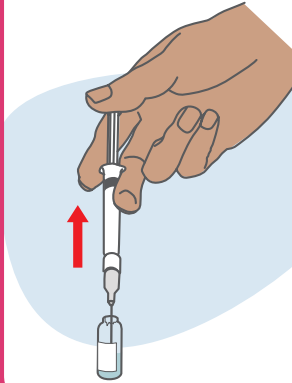
Πιέστε σπάζοντας την κορυφή της αμπούλας μακριά από εσάς. Χρησιμοποιήστε ένα χαρτομάντιλο ή καπάκι στυλού για να μειώσετε την πιθανότητα τραυματισμού.



9

ΑΝΑΡΡΟΦΗΣΤΕ ΤΗ ΝΑΛΟΞΟΝΗ ΣΕ ΜΙΑ ΣΥΡΙΓΓΑ

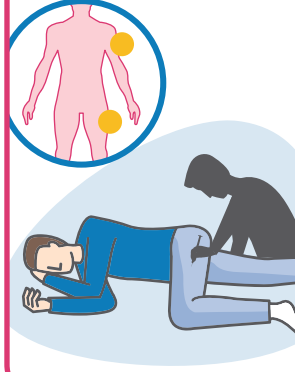
Η αμπούλα περιέχει μία πλήρη δόση ναλοξόνης.



10

ΤΟΠΟΘΕΤΗΣΤΕ ΤΗ ΒΕΛΟΝΑ

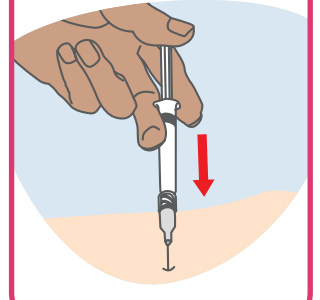
Εισαγάγετε τη βελόνα στην έξω πλευρά του μηρού ή στον άνω βραχίονα.



11

ΧΟΡΗΓΗΣΤΕ ΜΙΑ ΔΟΣΗ ΝΑΛΟΞΟΝΗΣ

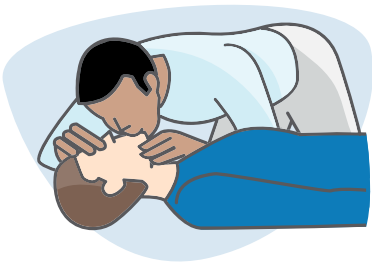
Χορηγήστε την ένεση με πλήρη δόση ναλοξόνης. Μπορείτε να κάνετε την ένεση διαπερνώντας τα ρούχα εάν είναι απαραίτητο.



12

ΑΝΑΠΝΕΕΙ;

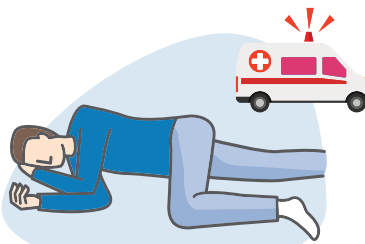
Εάν όχι, χρησιμοποιήστε αναπνοές διάσωσης εάν ξέρετε πώς - ξαπλώστε το άτομο ανάσκελα και δώστε 2 αναπνοές.



13

ΑΝΑΝΗΨΗ

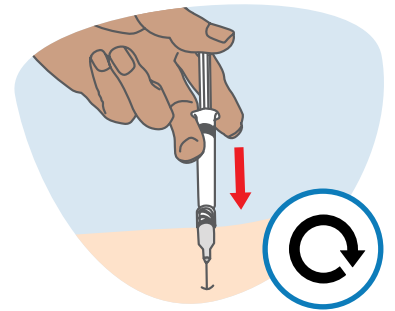
Τοποθετήστε το άτομο στη θέση ανάνηψης. Μείνετε μαζί του μέχρι να φτάσει το ασθενοφόρο.



14

ΕΠΑΝΑΛΑΒΕΤΕ ΤΗ ΔΟΣΗ ΕΑΝ ΧΡΕΙΑΖΕΤΑΙ

Εάν δεν υπάρχει ανταπόκριση, χορηγήστε άλλη μια δόση κάθε 2 έως 3 λεπτά μέχρι να ανακάμψει το άτομο ή να φτάσει το ασθενοφόρο.



Χρησιμοποιήστε τη ναλοξόνη για να αντιστρέψετε την υπερβολική δόση οπιοειδών (π.χ. ηρωίνη, μορφίνη, μεθαδόνη, οξυκωδόνη, συνταγογραφούμενα οπιοειδή, φαιντανύλη). Χρειάζονται 2-5 λεπτά για να αρχίσει να δρα και διαρκεί περίπου 30-90 λεπτά.

Για να λάβετε αυτό το έγγραφο σε άλλη μορφή, στείλτε email στη διεύθυνση <aod.enquiries@health.vic.gov.au>

Εγκρίθηκε και δημοσιεύθηκε από την Κυβέρνηση της Βικτώριας, 1 Treasury Place, Μελβούρνη.

Διαθέσιμο στο <<https://www.health.vic.gov.au/aod-treatment-services/victorias-take-home-naloxone-program>>