

# 阿片类药物过量反应

请按照以下步骤使用纳洛酮安瓿注射液

1

## 安全

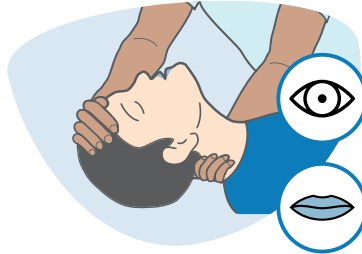
检查人员和区域是否存在任何不安全的情况。



2

## 是否为阿片类药物过量？ 寻找迹象

- 无反应
- 针尖样瞳孔
- 呼吸不正常——呼吸浅慢或打鼾
- 皮肤苍白或冰冷，嘴唇和指尖呈青色或灰色



3

## 拨打三个零 (000)


我认为这是服药过量



4

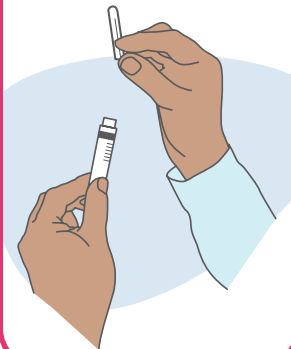
## 让患者侧躺

将此人置于复苏体位。



5

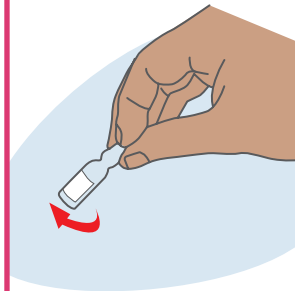
## 将针头连接到注射器上



6

## 旋转安瓿

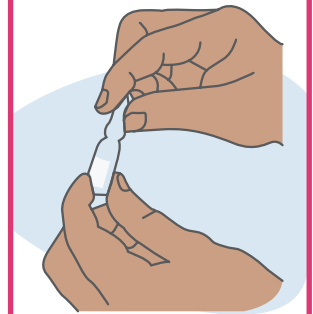
轻弹或旋转安瓿，使液体位于底部。



7

## 握住安瓿

一只手握住安瓿底部，另一只手捏住顶部。

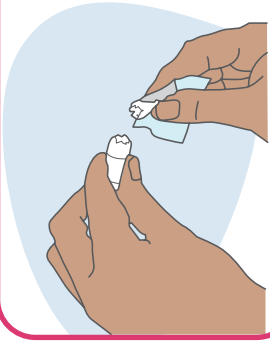


接下页

8

### 掰开安瓿瓶

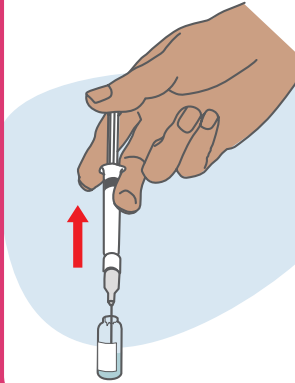
将安瓿顶部向您身体外侧掰开。  
使用纸巾或笔盖来减少受伤的可能。



9

### 将纳洛酮吸入注射器中

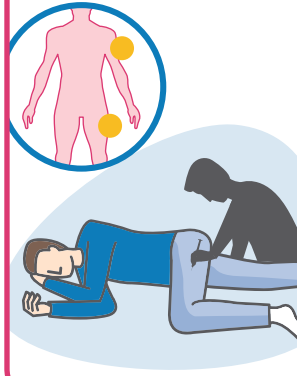
一个安瓿可容纳一整剂的纳洛酮。



10

### 将针头对准注射部位

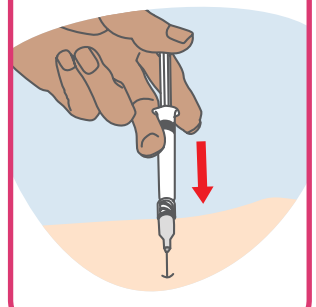
将针头扎入大腿外侧或上臂。



11

### 注射一剂纳洛酮

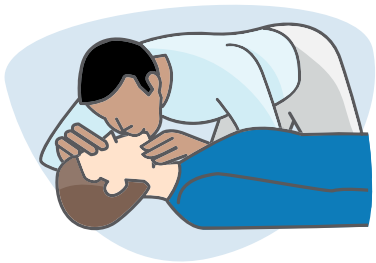
注射完整剂量的纳洛酮。如有必要，可以扎穿衣服进行注射。



12

### 患者有呼吸吗？

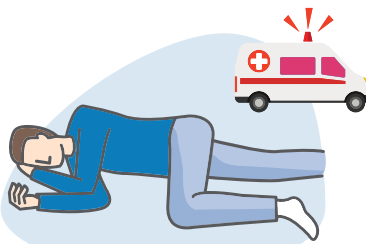
如果没有，而您知道如何进行人工呼吸，请将患者放在仰卧位并进行2次人工呼吸。



13

### 复苏

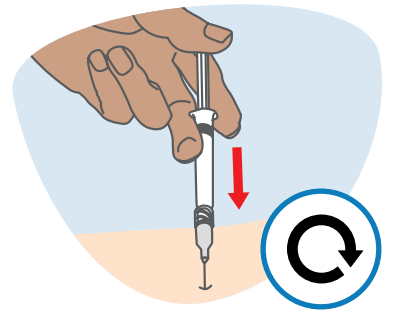
将此人置于复苏体位。留在患者身边，直到救护车到达。



14

### 必要时重复给药

如果患者没有反应，每2到3分钟注射一剂，直到患者复苏或救护车到达。



**使用纳洛酮逆转阿片类药物过量（例如海洛因、吗啡、美沙酮、羟考酮、处方阿片类药物、芬太尼）。  
药物起效需要 2-5 分钟，药效能够持续约 30-90 分钟。**

如需以其他格式接收本文件，请发送电子邮件至  
<[aod.enquiries@health.vic.gov.au](mailto:aod.enquiries@health.vic.gov.au)>

由维多利亚州政府授权和出版，地址：1 Treasury Place, Melbourne。

可在此链接获取 <<https://www.health.vic.gov.au/aod-treatment-services/victorias-take-home-naloxone-program>>